ПАСПОРТ ДОСТУПНОСТИ

Федеральное государственное бюджетное образовательное учреждение высшего образования «Пермский государственный медицинский университет имени академика Е.А. Вагнера» Министерства здравоохранения Российской федерации. Помещения кафедры.

г. Пермь, ул. Дзержинского, 1б

(выполнено в соответствии с Методикой, позволяющей объективизировать и систематизировать доступность объектов и услуг в приоритетных сферах жизнедеятельности для инвалидов и других маломобильных групп населения, с возможностью учета региональной специфики, утверждённой приказом Министерства труда и социальной защиты Российской Федерации от 25 декабря 2012 года № 627, в соответствие с Постановлением Правительства Пермского края от 29.08.2017 г. № 748-п «Об организации работы по паспортизации объектов социальной, инженерной и транспортной инфраструктур и услуг в приоритетных для инвалидов и других маломобильных групп населения сферах жизнедеятельности на территории Пермского края»)

УТВЕРЖДАЮ
И.О. Ректора ФГБОУ ВО ПГМУ
им. академика Е.А. Вагнера
Минздрава России
_____ Н.В. Минаева
«01» 10 2021 _____ 2021 г.

ПАСПОРТ ДОСТУПНОСТИ
объекта социальной инфраструктуры (ОСИ)

1. Общие сведения об объекте

1.1. Наименование (вид) объекта: *Федеральное государственное бюджетное образовательное учреждение высшего образования «Пермский государственный медицинский университет имени академика Е.А. Вагнера» Министерства здравоохранения Российской федерации. Помещения кафедры.*
1.2. Адрес объекта: *614068, г. Пермь, ул. Дзержинского, 1б.*
1.3. Сведения о размещении объекта:
- *нежилые помещения 1-го и подвального этажа,* площадь – *472,4* кв. м
- *наличие прилегающего земельного участка – нет.*
1.4. Год постройки здания: *1938* г., последнего капитального ремонта*: нет.*
1.5. Дата предстоящих плановых ремонтных работ (текущего, капитального):
текущий ремонт *2021* г.
капитальный – *не планируется*.
1.6. Название организации (учреждения) (полное юридическое наименование - согласно Уставу, краткое наименование):
Федеральное государственное бюджетное образовательное учреждение высшего образования «Пермский государственный медицинский университет имени академика Е.А. Вагнера» Министерства здравоохранения Российской федерации (ФГБОУ ВО ПГМУ им. академика Е.А. Вагнера Минздрава России).
1.7. Юридический адрес организации (учреждения): *614990, г. Пермь, ул. Петропавловская, 26.*
1.8.Основание для пользования объекта: *оперативное управление.*
1.9.Форма собственности: *государственная*
1.10. Территориальная принадлежность: *федеральная*
1.11.Вышестоящая организация: *Министерство здравоохранения Российской Федерации.*
1.12. Адрес вышестоящей организации: *127994, г. Москва, Рахмановский пер., д.3/25, стр.1,2,3,4.*

2. Характеристика деятельности организации на объекте (по обслуживанию населения)

2.1. Сфера деятельности (здравоохранение, образование, социальная защита, физическая культура и спорт, культура, связь и информация, транспорт, жилой фонд, потребительский рынок и сфера услуг, другое): *образование*.
2.2. Виды оказываемых услуг:
- удовлетворение потребности личности в интеллектуальном, культурном и нравственном развитии посредством получения высшего образования и дополнительного профессионального образования в избранной области профессиональной деятельности, а также послевузовского медицинского и фармацевтического образования в интернатуре;
- удовлетворение потребности общества и государства в квалифицированных

специалистах в области здравоохранения и научно-педагогических кадрах высшей категории;
- развитие медико-биологических и фармацевтических наук посредством научных исследований и творческой деятельности научно-педагогических работников и обучающихся, использование полученных результатов в образовательном процессе и практическом и практическом здравоохранении;
- профессиональная подготовка, переподготовка и повышение квалификации специалистов с медицинским и фармацевтическим образованием, а также научно-педагогических высшей категории;
- разработка и внедрение новейших достижений науки, новых методов диагностики и лечения, разработанных Университетом;
- распространение знаний в области охраны здоровья среди населения, повышение его образовательного и культурного уровня.
2.3. Форма оказания услуг: (на объекте, с длительным пребыванием, в т.ч. проживанием, на дому, дистанционно): *на объекте.*
2.4. Категории обслуживаемого населения по возрасту: (дети, взрослые трудоспособного возраста, пожилые; все возрастные категории): *все возрастные категории кроме детей.*
2.5. Категории обслуживаемых инвалидов: *инвалиды с нарушением опорно-двигательного аппарата, инвалиды на креслах-колясках, инвалиды с нарушением зрения, инвалиды с нарушением слуха, инвалиды с нарушением умственного развития.*
2.6. Плановая мощность (посещаемость, количество обслуживаемых в день, вместимость, пропускная способность): *170 чел. в день*
2.7. Участие в исполнении ИПР инвалида, ребенка-инвалида – *нет.*

3. Состояние доступности объекта

3.1. Путь следования к объекту пассажирским транспортом (описать маршрут движения с использованием пассажирского транспорта).
Остановка «Университет»:
Маршруты автобусов: № 88
Наличие адаптированного пассажирского транспорта к объекту: *маршруты автобусов оснащены низкопольным транспортом.*
3.2. Путь к объекту от ближайшей остановки пассажирского транспорта:
3.2.1. Расстояние до объекта от остановок транспорта: *170* м.
3.2.2. Время движения (пешком): *2 – 3* минуты.
3.2.3. Наличие выделенного от проезжей части пешеходного пути (*да*, нет): *ширина пешеходного пути – 2,6 м.*
3.2.4. Перекрестки (нерегулируемые; регулируемые, со звуковой сигнализацией, таймером; нет): *пешеходные переходы регулируемые, переходы обозначены знаком «Пешеходной переход».*
3.2.5. Информация на пути следования к объекту (акустическая, тактильная, визуальная; нет). *На остановке отсутствуют указатели и схема движения к объекту для инвалидов и других маломобильных групп населения.*
3.2.6. Перепады высоты на пути: *Пешеходные переходы представляет собой ровный асфальт, на пересечении с проезжей частью оборудованы съезды.*
Остановки «Университет» адаптированы для низкопольного транспорта.
3.3. Организация доступности объекта для инвалидов - форма обслуживания

N п/п	Категория инвалидов (вид нарушения)	Вариант организации доступности объекта (формы обслуживания)

1	Все категории инвалидов и МГН в том числе инвалиды:	
2	передвигающиеся на креслах-колясках	ВНД
3	с нарушениями опорно-двигательного аппарата	Б
4	с нарушениями зрения	ВНД
5	с нарушениями слуха	Б
6	с нарушениями умственного развития	А

3.4. Состояние доступности основных структурно-функциональных зон

N п/п	Основные структурно-функциональные зоны	Состояние доступности, в том числе для основных категорий инвалидов
1	Территория, прилегающая к зданию (участок)	**ДП-И (Г,У,О)** – территория доступна полностью для инвалидов с нарушением слуха, лиц с нарушением умственного развития, инвалидов с нарушением опорно-двигательного аппарата. **ДЧ-И (К)** – территория доступна частично для инвалидов на креслах-колясках. **ВНД (С)** – территория недоступна для инвалидов нарушением зрения.
2	Вход (входы) в здание	**ДП-И (Г,У)** – доступно полностью для инвалидов с нарушением слуха и нарушением умственного развития. **ВНД (К,О,С)** – объект недоступен для инвалидов с нарушением опорно-двигательного аппарата, инвалидов на креслах-колясках, инвалидов с нарушением зрения.
3	Путь (пути) движения внутри здания (в т. ч. пути эвакуации)	**ДП-И (Г,У)** – зона доступна полностью для инвалидов с нарушением слуха, умственного развития. **ДЧ-И (О)** – зона доступна частично для инвалидов с нарушением опорно-двигательного аппарата. **ВНД (С,К)** – зона временно недоступна для инвалидов с нарушением зрения, для инвалидов на креслах-колясках.
4	Зона целевого назначения здания (целевого посещения объекта)	**ВНД (К,С)** – зона временно недоступна для инвалидов на креслах-колясках, инвалидов с нарушением органов зрения. **ДЧ-И (Г,О)** – зона доступна частично для инвалидов с нарушением органов слуха, для инвалидов с нарушением опорно-двигательного аппарата. **ДП-И (У)** – зона доступна полностью для инвалидов с умственными нарушениями.
5	Санитарно-гигиенические	**ДП-И (Г,У)** – функциональная зона доступна

	помещения	полностью для инвалидов с нарушением слуха , умственного развития. **ВНД (К,О,С)** – функциональная зона временно недоступна для инвалидов передвигающихся на креслах-колясках, нарушением опорно-двигательного аппарата, с нарушением органов зрения.
6	Система информации и связи (на всех зонах)	**ДЧ-И (К,О,Г,У)** – доступно частично для инвалидов на креслах-колясках, с нарушением опорно-двигательного аппарата, для инвалидов с нарушением умственного развития, для инвалидов с нарушением слуха. **ВНД (С)** – зона недоступна для инвалидов с нарушением зрения.
7	Пути движения к объекту (от остановки транспорта)	**ДП-И (Г,У,О,К)** – зона доступна полностью для инвалидов с нарушением слуха, для инвалидов на креслах-колясках, с нарушением опорно-двигательного аппарата, для инвалидов с нарушением умственного развития. **ВНД (С)** – зона недоступна для инвалидов с нарушением зрения.

3.5. ИТОГОВОЕ ЗАКЛЮЧЕНИЕ о состоянии доступности объекта социальной инфраструктуры.

По результатам обследования Помещения кафедры ФГБОУ ВО ПГМУ им. академика Е.А. Вагнера Минздрава России считаем, что объект недоступен для инвалидов на креслах-колясках, инвалидов с нарушением органов зрения. Недоступна входная группа, 2 этаж здания, нет адаптированного для инвалидов санитарно-бытового помещения. Частично доступен для инвалидов с поражением опорно-двигательного аппарата, нарушением органов слуха, доступен для инвалидов с нарушением умственного развития (не имеющих противопоказаний для обучения).

4. Управленческое решение (проект)

4.1. Рекомендации по адаптации основных структурных элементов объекта:

N п/п	Основные структурно-функциональные зоны объекта	Рекомендации по адаптации объекта (вид работы)
1	Территория, прилегающая к зданию (участок)	Организационные мероприятия.
2	Вход (входы) в здание	Ремонт капитальный. Организационные мероприятия.
3	Путь (пути) движения внутри здания (в т.ч. пути эвакуации)	Ремонт (текущий, капитальный)
4	Зона целевого назначения здания (целевого посещения объекта)	Текущий ремонт. Организационное решение. Использование технических средств реабилитации.

5	Санитарно-гигиенические помещения	Ремонт капитальный. Организационные мероприятия.
6	Система информации на объекте (на всех зонах)	Организационные мероприятия.
7	Пути движения к объекту (от остановки транспорта)	Организационные мероприятия.
8	Все зоны и участки	Все виды работ по адаптации: ремонт (текущий, капитальный); индивидуальное решение с ТСР; организационные мероприятия.

4.2. Период проведения работ (*на усмотрение ФГБОУ ВО ПГМУ им. академика Е.А. Вагнера Минздрава России)* в рамках исполнения *Адресной программы адаптации объекта*

(указывается наименование документа: программы, плана)

4.3. Ожидаемый результат (по состоянию доступности) после выполнения работ по адаптации:

- *после выполнения мероприятий:*

Объект доступен полностью для инвалидов с нарушением умственного развития, слуха, частично доступен для инвалидов с нарушением опорно-двигательного аппарата, в том числе на креслах-колясках, с нарушением зрения.

Оценка результата исполнения программы, плана (по состоянию доступности)

Оценка будет произведена после выполнения работ по адаптации объекта.

4.4.Для принятия решения *требуется*, не требуется (нужное подчеркнуть):

Согласование требуется в случаях, указанных в п. 4.4. Акта обследования объекта социальной инфраструктуры к паспорту доступности объекта социальной инфраструктуры.

Имеется заключение уполномоченной организации о состоянии доступности объекта (наименование документа и выдавшей его организации, дата), прилагается.

4.5.Информация может быть размещена (обновлена) на Карте доступности субъекта Российской Федерации.

Возможно последующее размещение информации об объекте на карте доступности Министерства социального развития Пермского края (https://bezbarierov.permkrai.ru/).

5. Особые отметки

Паспорт сформирован на основании:

1. Акта обследования объекта социальной инфраструктуры к паспорту доступности объекта социальной инфраструктуры от "27" июля 2021 г.

УТВЕРЖДАЮ
И.О. Ректора ФГБОУ ВО ПГМУ
им. академика Е.А. Вагнера
Минздрава России
_____ Н.В. Минаева
«03» 10. 2021 _____ 2021 г.

АКТ ОБСЛЕДОВАНИЯ
объекта социальной инфраструктуры
К ПАСПОРТУ ДОСТУПНОСТИ
объекта социальной инфраструктуры

г. Пермь "27" августа 2021 г.

1. Общие сведения об объекте

1.1. Наименование (вид) объекта: *Федеральное государственное бюджетное образовательное учреждение высшего образования «Пермский государственный медицинский университет имени академика Е.А. Вагнера» Министерства здравоохранения Российской федерации. Помещения кафедры.*
1.2. Адрес объекта: *614068, г. Пермь, ул. Дзержинского, 1б.*
1.3. Сведения о размещении объекта:
- *нежилые помещения 1-го и подвального этажа,* площадь – *472,4* кв. м
- *наличие прилегающего земельного участка – нет.*
1.4. Год постройки здания: *1938* г., последнего капитального ремонта*: нет.*
1.5. Дата предстоящих плановых ремонтных работ (текущего, капитального):
текущий ремонт *2021* г.
капитальный – *не планируется*.
1.6. Название организации (учреждения) (полное юридическое наименование - согласно Уставу, краткое наименование):
Федеральное государственное бюджетное образовательное учреждение высшего образования «Пермский государственный медицинский университет имени академика Е.А. Вагнера» Министерства здравоохранения Российской федерации (ФГБОУ ВО ПГМУ им. академика Е.А. Вагнера Минздрава России).
1.7. Юридический адрес организации (учреждения): *614990, г. Пермь, ул. Петропавловская, 26.*

2. Характеристика деятельности организации на объекте

2.1. Сфера деятельности (здравоохранение, образование, социальная защита, физическая культура и спорт, культура, связь и информация, транспорт, жилой фонд, потребительский рынок и сфера услуг, другое): *образование*.
2.2. Виды оказываемых услуг:
- удовлетворение потребности личности в интеллектуальном, культурном и нравственном развитии посредством получения высшего образования и дополнительного профессионального образования в избранной области профессиональной деятельности, а также послевузовского медицинского и фармацевтического образования в интернатуре;
- удовлетворение потребности общества и государства в квалифицированных специалистах в области здравоохранения и научно-педагогических кадрах высшей

категории;
- развитие медико-биологических и фармацевтических наук посредством научных исследований и творческой деятельности научно-педагогических работников и обучающихся, использование полученных результатов в образовательном процессе и практическом и практическом здравоохранении;
- профессиональная подготовка, переподготовка и повышение квалификации специалистов с медицинским и фармацевтическим образованием, а также научно-педагогических высшей категории;
- разработка и внедрение новейших достижений науки, новых методов диагностики и лечения, разработанных Университетом;
- распространение знаний в области охраны здоровья среди населения, повышение его образовательного и культурного уровня.

3. Состояние доступности объекта

3.1. Путь следования к объекту пассажирским транспортом (описать маршрут движения с использованием пассажирского транспорта).
Остановка «Университет»:
Маршруты автобусов: № 88
Наличие адаптированного пассажирского транспорта к объекту: *маршруты автобусов оснащены низкопольным транспортом.*
3.2. Путь к объекту от ближайшей остановки пассажирского транспорта:
3.2.1. Расстояние до объекта от остановок транспорта: *170* м.
3.2.2. Время движения (пешком): *2 – 3* минуты.
3.2.3. Наличие выделенного от проезжей части пешеходного пути (*да*, нет): *ширина пешеходного пути – 2,6 м.*
3.2.4. Перекрестки (нерегулируемые; регулируемые, со звуковой сигнализацией, таймером; нет): *пешеходные переходы регулируемые, переходы обозначены знаком «Пешеходной переход».*
3.2.5. Информация на пути следования к объекту (акустическая, тактильная, визуальная; нет). *На остановке отсутствуют указатели и схема движения к объекту для инвалидов и других маломобильных групп населения.*
3.2.6. Перепады высоты на пути: *Пешеходные переходы представляет собой ровный асфальт, на пересечении с проезжей частью оборудованы съезды.*
Остановки «Университет» адаптированы для низкопольного транспорта.
3.3. Организация доступности объекта для инвалидов - форма обслуживания

N п/п	Категория инвалидов (вид нарушения)	Вариант организации доступности объекта (формы обслуживания)
1	Все категории инвалидов и МГН в том числе инвалиды:	
2	передвигающиеся на креслах-колясках	ВНД
3	с нарушениями опорно-двигательного аппарата	Б
4	с нарушениями зрения	ВНД
5	с нарушениями слуха	Б
6	с нарушениями умственного развития	А

3.4. Состояние доступности основных структурно-функциональных зон

N п/п	Основные структурно-функциональные зоны	Состояние доступности, в том числе для основных категорий инвалидов
1	Территория, прилегающая к зданию (участок)	**ДП-И (Г,У,О)** – территория доступна полностью для инвалидов с нарушением слуха, лиц с нарушением умственного развития, инвалидов с нарушением опорно-двигательного аппарата. **ДЧ-И (К)** – территория доступна частично для инвалидов на креслах-колясках. **ВНД (С)** – территория недоступна для инвалидов нарушением зрения.
2	Вход (входы) в здание	**ДП-И (Г,У)** – доступно полностью для инвалидов с нарушением слуха и нарушением умственного развития. **ВНД (К,О,С)** – объект недоступен для инвалидов с нарушением опорно-двигательного аппарата, инвалидов на креслах-колясках, инвалидов с нарушением зрения.
3	Путь (пути) движения внутри здания (в т. ч. пути эвакуации)	**ДП-И (Г,У)** – зона доступна полностью для инвалидов с нарушением слуха, умственного развития. **ДЧ-И (О)** – зона доступна частично для инвалидов с нарушением опорно-двигательного аппарата. **ВНД (С,К)** – зона временно недоступна для инвалидов с нарушением зрения, для инвалидов на креслах-колясках.
4	Зона целевого назначения здания (целевого посещения объекта)	**ВНД (К,С)** – зона временно недоступна для инвалидов на креслах-колясках, инвалидов с нарушением органов зрения. **ДЧ-И (Г,О)** – зона доступна частично для инвалидов с нарушением органов слуха, для инвалидов с нарушением опорно-двигательного аппарата. **ДП-И (У)** – зона доступна полностью для инвалидов с умственными нарушениями.
5	Санитарно-гигиенические помещения	**ДП-И (Г,У)** – функциональная зона доступна полностью для инвалидов с нарушением слуха , умственного развития. **ВНД (К,О,С)** – функциональная зона временно недоступна для инвалидов передвигающихся на креслах-колясках, нарушением опорно-двигательного аппарата, с нарушением органов зрения.

6	Система информации и связи (на всех зонах)	**ДЧ-И (К,О,Г,У)** – доступно частично для инвалидов на креслах-колясках, с нарушением опорно-двигательного аппарата, для инвалидов с нарушением умственного развития, с нарушением слуха. **ВНД (С)** – зона недоступна для инвалидов с нарушением зрения.
7	Пути движения к объекту (от остановки транспорта)	**ДП-И (Г,У,О,К)** – зона доступна полностью для инвалидов с нарушением слуха, для инвалидов на креслах-колясках, с нарушением опорно-двигательного аппарата, для инвалидов с нарушением умственного развития. **ВНД (С)** – зона недоступна для инвалидов с нарушением зрения.

3.5. ИТОГОВОЕ ЗАКЛЮЧЕНИЕ о состоянии доступности объекта социальной инфраструктуры.

По результатам обследования Помещения кафедры ФГБОУ ВО ПГМУ им. академика Е.А. Вагнера Минздрава России считаем, что объект недоступен для инвалидов на креслах-колясках, инвалидов с нарушением органов зрения. Недоступна входная группа, 2 этаж здания, нет адаптированного для инвалидов санитарно-бытового помещения. Частично доступен для инвалидов с поражением опорно-двигательного аппарата, нарушением органов слуха. Доступен для инвалидов с нарушением умственного развития (не имеющих противопоказаний для обучения).

В то же время, в ФГБОУ ВО ПГМУ им. академика Е.А. Вагнера Минздрава России не организован порядок оказания помощи со стороны персонала на объекте всем категориям инвалидов.

4. Управленческое решение (проект)

4.1. Рекомендации по адаптации основных структурных элементов объекта:

N п/п	Основные структурно-функциональные зоны объекта	Рекомендации по адаптации объекта (вид работы)
1	Территория, прилегающая к зданию (участок)	Организационные мероприятия.
2	Вход (входы) в здание	Ремонт капитальный. Организационные мероприятия.
3	Путь (пути) движения внутри здания (в т.ч. пути эвакуации)	Ремонт (текущий, капитальный)
4	Зона целевого назначения здания (целевого посещения объекта)	Текущий ремонт. Организационное решение. Использование технических средств реабилитации.
5	Санитарно-гигиенические помещения	Ремонт капитальный. Организационные мероприятия.

6	Система информации на объекте (на всех зонах)	Организационные мероприятия.
7	Пути движения к объекту (от остановки транспорта)	Организационные мероприятия.
8	Все зоны и участки	Все виды работ по адаптации: ремонт (текущий, капитальный); индивидуальное решение с ТСР; организационные мероприятия.

4.2. Период проведения работ (*на усмотрение ФГБОУ ВО ПГМУ им. академика Е.А. Вагнера Минздрава России)* в рамках исполнения *Адресной программы адаптации объекта*

(указывается наименование документа: программы, плана)

4.3. Ожидаемый результат (по состоянию доступности) после выполнения работ по адаптации:

- *после выполнения мероприятий:*

Объект доступен полностью для инвалидов с нарушением умственного развития, слуха, частично доступен для инвалидов с нарушением опорно-двигательного аппарата, в том числе на креслах-колясках, с нарушением зрения.

Оценка результата исполнения программы, плана (по состоянию доступности) *Оценка будет произведена после выполнения работ по адаптации объекта*.

4.4. Для принятия решения *требуется*, не требуется (нужное подчеркнуть):

4.4.1. Согласование на Комиссии *(если она создана)*:

_____

(наименование Комиссии по координации деятельности в сфере обеспечения доступной среды жизнедеятельности для инвалидов и других МГН)

4.4.2. Согласование работ с надзорными органами (в сфере проектирования и строительства, архитектуры, охраны памятников, другое - указать): *в случае капитального ремонта или реконструкции.*

4.4.3. Техническая экспертиза; *разработка проектно-сметной документации*.

4.4.4. Согласование с вышестоящей организацией (собственником объекта).

4.4.5. Согласование с общественными организациями инвалидов: *в случае, если будут допускаться существенные отклонения от рекомендаций, предложенных в паспорте доступности объекта акте обследования объекта к паспорту доступности объекта.*

4.4.6. Другое _____.

Имеется заключение уполномоченной организации о состоянии доступности объекта (наименование документа и выдавшей его организации, дата), прилагается.

4.5. Информация может быть размещена (обновлена) на Карте доступности субъекта Российской Федерации.

Возможно последующее размещение информации об объекте на карте доступности Министерства социального развития Пермского края (https://bezbarierov.permkrai.ru/).

5. Особые отметки

ПРИЛОЖЕНИЯ:

Результаты обследования:

1. Территории, прилегающей к объекту на 4 л.
2. Входа (входов) в здание на 7 л.
3. Путей движения в здании на 5 л.
4. Зоны целевого назначения объекта на 9 л.

5. Санитарно-гигиенических помещений на 5 л.
6. Системы информации (и связи) на объекте на 4 л.

Председатель комиссии
Исполняющий обязанности ректора Н.В. Минаева

Члены комиссии:
Начальник управления по общим вопросам В.В. Кориков

Начальник управления по социальной защите и вне учебной работе Д.Г. Токмаков

Комендант С.С. Косожихина

Специалист по эксплуатации зданий А.А. Иванов
СОГ

Директор
АНО «Ресурсно-информационный центр
«Доступная среда» ПКО ВОИ Н.В. Широкова

Главный специалист-эксперт
АНО «Ресурсно-информационный центр
«Доступная среда» ПКО ВОИ Р.Ф. Аксиленко

Ведущий специалист - эксперт
АНО «Ресурсно-информационный центр
«Доступная среда» ПКО ВОИ Н.В. Чудинова

Управленческое решение согласовано "___" _____ 2021 г.
(протокол № _____)
Комиссией (название) _____.

Приложение 1
к Акту обследования
объекта социальной инфраструктуры
к паспорту доступности
объекта социальной инфраструктуры
от "27" июля 2021 г.

I. Результаты обследования:

1. Территория, прилегающая к зданию

ФГБОУ ВО ПГМУ им. академика Е.А. Вагнера Минздрава России. Помещения кафедры.
г. Пермь, ул. Дзержинского, 1б

№ п/п	Наименование функционально-планировочного элемента	Норматив	Ссылка на норматив	Наличие элемента			Фактическое состояние	Выявленные нарушения и замечания	
				есть/нет	№ на плане	фото		Содержание	Значимо для инвалида (категория)
1.1.	Вход (входы) на территорию	-	-	Нет	-		Территория, прилегающая к зданию, не огорожена.	-	-
1.2.	**Пути движения на территории**								

1.2.1	Пешеходные пути	имеют непрерывную связь с внешними, по отношению к участку, транспортными и пешеходными коммуникациями.	п. 5.1.3 СП 59.13330.2016	Есть	-		Пешеходные и транспортные коммуникации разделены на пути движения от остановки до здания.	Соответствует нормативу	К,О,С,Г.У
1.2.2	Покрытие пешеходных дорожек	ровное, из твердых материалов, не создающее вибрацию при движении.	п. 5.1.11 СП 59.13330.2016	Есть			Покрытие дорожек: асфальт, местами имеются выбоины	**Не соответствует нормативу**	К,О,С,Г,У
1.2.3	Ширина пешеходного пути с учетом встречного движения инвалидов на креслах-колясках	не менее 2,0 (допускается 1,2 м).	п.5.1.7 СП 59.13330.2016	Есть	-		Ширина пути движения 2,6 м.	Соответствует нормативу	К
1.3.	**Лестница (наружная)**	-	-	Нет	-	-	-	-	-
1.4.	**Пандус (наружный)**	-	-	Нет	-	-	-	-	-
1.5.	**Автостоянка и парковка.**								

1.5.1	Количество мест для инвалидов на автостоянке	10% мест (но не менее одного места) для транспорта инвалидов, в том числе 5% специализированных мест для автотранспорта инвалидов на кресле-коляске	п. 5.2.1 СП 59.13330. 2016	Нет	-	X	Парковки нет. Место для транспорта инвалидов не оборудовано.	**Не соответствует нормативу**	К,О,С

Работа по адаптации объектов

№ п/п	Наименование функционально-планировочного элемента	Содержание	Виды работ
1.2.	Прилегающая территория.	Обратиться к администрации района с предложением обновления асфальтового покрытия на пути движение к учебному заведению.	Организационные мероприятия.
1.5.	Автостоянка и парковка.	Рекомендуем организовать место для парковки транспорта инвалидов не далее 50 м от входной группы (при наличии технической возможности).	Организационные мероприятия.
ОБЩИЕ требования к зоне		Привести в соответствие нормативным требованиям.	

II. Заключение по зоне:

Наименование структурно-функциональной зоны	Состояние доступности (к пункту 3.4 Акта обследования ОСИ)	Приложение		Рекомендации по адаптации (вид работы) к пункту 4.1 Акта обследования ОСИ
		№ на плане	фото	
Территория, прилегающая к зданию.	**ДП-И (Г,У,О)** – территория доступна полностью для инвалидов с нарушением слуха, лиц с нарушением умственного развития, инвалидов с нарушением опорно-двигательного аппарата. **ДЧ-И (К)** – территория доступна частично для инвалидов на креслах-колясках. **ВНД (С)** – территория недоступна для инвалидов нарушением зрения.	-		Организационные мероприятия.

Приложение 2
к Акту обследования
объекта социальной инфраструктуры
к паспорту доступности
объекта социальной инфраструктуры
от "27" июля 2021 г.

I. Результаты обследования:
2. Входа (входов) в здание

ФГБОУ ВО ПГМУ им. академика Е.А. Вагнера Минздрава России. Помещения кафедры.

г. Пермь, ул. Дзержинского, 1б

№ п/п	Наименование функционально-планировочного элемента	Норматив	Ссылка на норматив	Наличие элемента			Фактическое состояние	Выявленные нарушения и замечания	
				есть/нет	№ на плане	фото		Содержание	Значимо для инвалида (категория)
2.1	**Центральный вход. Лестница (наружная).**								
2.1.1.	Поручни лестниц с обеих сторон лестничного марша.	Наличие.	п. 5.2.7 ГОСТ Р 51261-2017 п. 5.1.15, п.6.1.2 СП 59.13330.2016	Нет			Поручни лестниц с одной стороны лестничного марша.	**Не соответствует нормативу**	О,С

2.1.2	Высота поручней. Завершающие горизонтальные части поручня.	0,9 м (допуск ± 0,03 м). Длиннее марша лестницы на 0,3 м (допуск ± 0,03 м). Имеют травмобезопасное исполнение.	п. 5.1.15, п.6.1.2 СП 59.13330.2016 п. 5.2.7 ГОСТ Р 51261-2017	Есть			Высота поручней 0,81 м Не заходят за линию марша в нижней и верхней части на 0,3 м. Имеют травмобезоопасное завершение.	**Не соответствует нормативу.** Соответствует нормативу.	О,С
2.1.3	Диаметр поручня.	От 0,03 до 0,05 м.	п.6.2.12 СП 59.13330.2016	Есть			Диаметр 0,045 м.	Соответствует нормативу.	О,С
2.1.4	Ширина лестничного марша.	Не менее 1,35 м.	п. 5.1.12 СП 59.13330.2016	Есть			Ширина марша – более 3,22 м	Соответствует нормативу	О,С
2.1.5	Ширина проступи лестниц.	0,35 – 0,4м.	п. 5.1.12 СП 59.13330.2016	Есть			Ширина проступи ступеней от 0,3 м.	**Не соответствует нормативу**	О,С
2.1.6	Высота подступенка.	0,12-0,15 м.	п. 5.1.12 СП 59.13330.2016	Есть			Высота подступенка ступеней лестницы от 0,10 до 0,17 м.		О,С
2.1.7	Поверхность ступеней.	Имеет нескользящее покрытие и шероховата.	п. 5.1.11 СП 59.13330.2016	Есть			Нескользящее покрытие на левом лестничном пролете.		О,С,Г,У
2.1.8	Ступени в пределах марша	одинаковые по размерам ширины проступи и высоты подступенка.	п. 5.1.12 СП 59.13330.2016	Есть			Ступени в пределах марша неодинаковой высоты.	**Не соответствует нормативу**	О,С
2.1.9	Краевые ступени лестничного марша.	Выделены цветом или фактурой.	п. 5.1.12 СП 59.13330.2016	Нет			Краевые ступени лестничного марша не выделены контрастным цветом.	**Не соответствует нормативу**	О,С
2.1.10	Боковые края ступеней.	Оборудованы бортиками высотой не менее 0,02 м.	п. 6.2.8 СП 59.13330.2016	Есть			Боковые края ступеней не оборудованы бортиками.	**Не соответствует нормативу**	О,С
2.2	**Пандус наружный.**								

2.2.1	Лестницы должны дублироваться пандусами или подъемными устройствами	Наличие.	п. 5.1.14 СП 59.13330.2016	Нет		X	Лестничный марш не продублирован пандусом.	**Не соответствует нормативу**	К,О
2.3	**Входная площадка (перед дверью).**								
2.3.1	Поверхность покрытия входной площадки.	Твердая, не допускающая скольжения при намокании.	п. 6.1.4 СП 59.13330.2016	Есть			Поверхность входной площадки крыльца нескользкая плитка.	Соответствует нормативу	О,С,Г,У
2.3.2	Размеры входной площадки.	Не менее 2,2 х 2,2м	п. 6.1.4 СП 59.13330.2016	Есть			Ширина площадки – 7,7 м, глубина – 2,35 м.	Соответствует нормативу	К
2.4	**Дверь входа**								
2.4.1	Ширина дверного проема в свету.	От 0,9 до 1,2 м.	п. 6.1.5 СП 59.13330.2016	Есть			Ширина одной створки двери – 0,95 м, обеих створок – 1,24 м.	Соответствует нормативу	К,О
2.4.2	Ручка входной двери	имеют форму, позволяющую управлять ими одной рукой и не требующую применения больших усилий или значительных поворотов руки в запястье. Контраст в сочетании цвета: дверь-ручка.	п. 6.4.3, 6.4.1 СП 59.13330.2016	Есть			Ручка входной двери имеет круглую (кнопочную) форму открывания двери. Отсутствует контраст в сочетании цветов дверь-ручка двери.	**Не соответствует нормативу**	К,О,С С

2.4.3	Порог двери	не выше 0,014 м.	п. 6.1.5 СП 59.13330.2016	Есть			Порог 0,05 м	**Не соответствует нормативу.**	К,О
2.4.4	Наружные вызывные устройства или средства связи с персоналом при входах в здания.	Следует применять с учетом принятой организации обслуживания посетителей, высота расположения не более 1,1 м и не менее 0,85 м.	п. 6.1.1, 6.4.2 СП 59.13330.2016	Нет			Вызывное устройство не промаркировано, на высоте 1,7 м.	**Не соответствует нормативу.**	К,О,С
2.5	**Тамбур**								
2.5.1	Размеры тамбура.	Глубина от 1,8 м до 1,5 м, ширина не менее 2,3 м.	п. 6.1.8 СП 59.13330.2016	Есть			Глубина тамбура 2,37 м. Ширина тамбура возле двери 1,6 м.	Соответствует нормативу	К
2.5.2	Поверхность покрытия тамбура.	Твердая, не допускающая скольжения при намокании.	П. 6.1.4 СП 59.13330.2016	Есть			Покрытие тамбура – скользкая плитка, закрыта противоскользящим ковриком.	Соответствует нормативу	К,О,С,Г,У
2.6	**Дверь из тамбура в помещение**								
2.6.1	Ширина двери.	Не менее 0,9 м	п. 6.2.4 СП 59.13330.2016	Есть			Ширина одной створки двери – 0,78 м, обеих створок – 1,45 м.	Соответствует нормативу.	К

2.6.2	Ручка входной двери	имеют форму, позволяющую управлять ими одной рукой и не требующую применения больших усилий или значительных поворотов руки в запястье. Контраст в цвете дверь-ручка.	П. 6.4.3, 6.4.1 СП 59.13330.2016	Есть			Ручка входной двери имеет удобную форму для открывания двери. Отсутствует контраст в сочетании цветов дверь-ручка двери.	Соответствует нормативу. **Не соответствует нормативу.**	К,О,С С
2.6.3	Порог двери.	Не выше 0, 014 м.	п. 6.1.5 СП 59.13330.2016	Есть			Порог высотой 0,025 м.	**Не соответствует нормативу.**	К,О,С
2.6.4	Наличие яркой контрастной маркировки в форме прямоугольника или в форме круга на прозрачных полотнах дверей, возможна замена рисунком	На двух уровнях: 0,9 – 1,0 м и 1,3 – 1,4 м.	6.1.6 СП 59.13330.2016	есть			Контрастная маркировка на прозрачном полотне двери выполнена в виде информационного листа и рисунка	Соответствует нормативу	С

Работа по адаптации объектов

Наименование функционально-планировочного элемента	Содержание	Виды работ
В соответствии с п. 6.1.1 СП 59. 13330.2016 в здании должен быть как минимум один вход, доступный для инвалидов и других МГН.		
Лестница наружная.	Довести параметры лестничного марша до нормативных требований СП 59.13330.2016. - Оборудовать лестничный марш поручнями с двух сторон на высоте 0,9 м (допуск ± 0,03 м), горизонтальная часть поручня должна заходить за линию марша на 0,3 м (допуск ± 0,03м). - Довести высоту подступенка ступени до уровня не выше 0,12-0,15 м, ширину проступи 0,35 – 0,4 м. Ступени должны быть одинаковы по размерам ширины проступи и высоты подступенка. - Нанести одну или несколько противоскользящих контрастных полос на краевые проступи ступени общей шириной 0,08 – 0,1 м на расстоянии от 0,03 до 0,04 м от края проступи ступени. - По внешнему краю марша лестницы оборудовать бортики высотой 0,02 м.	Капитальный ремонт
Пандус наружный.	Оборудовать пандус к зданию в соответствие нормативных требований СП 59.13330.2020.	Капитальный ремонт
Двери (наружная, из тамбура)	- Довести высоту порогов двери до уровня не более 0,014 м. - Установить ручки входной двери формой, позволяющей управлять ими одной рукой и не требующей применения больших усилий или значительных поворотов руки в запястье. - Сделать контраст в сочетании цвета: дверь-ручка.	Текущий ремонт. Организационные мероприятия.
Вызывные устройства.	Рекомендуем разместить кнопку вызова персонала для оказания помощи инвалидам в досягаемой зоне, высота расположения не более 1,1 м и не менее 0,85 м.	Организационные мероприятия.
ОБЩИЕ требования к зоне	Привести в соответствие установленным нормативам. После проведения всех мероприятий по обеспечению доступности входной группы для инвалидов и других маломобильных групп населения, обозначить входную группу знаком (пиктограммой) доступности (СП 59.13330. 2020).	

II. Заключение по зоне:

Наименование структурно-функциональной зоны	Состояние доступности (к пункту 3.4 Акта обследования ОСИ)	Приложение		Рекомендации по адаптации (вид работы) к пункту 4.1 Акта обследования ОСИ
		№ на плане	фото	
Вход в здание	**ДП-И (Г,У)** – доступно полностью избирательно для инвалидов с нарушением слуха и нарушением умственного развития. **ВНД (К,О,С)** – объект недоступен для инвалидов с нарушением опорно-двигательного аппарата, инвалидов на креслах-колясках, инвалидов с нарушением зрения.	-	 	Ремонт капитальный. Организационные мероприятия.

Приложение 3
к Акту обследования объекта
социальной инфраструктуры
к паспорту доступности объекта
социальной инфраструктуры
от «27» июля 2021 г.

I. Результаты обследования:
3. Пути движения в здании (в т.ч. пути эвакуации)

ФГБОУ ВО ПГМУ им. академика Е.А. Вагнера Минздрава России. Помещения кафедры.

г. Пермь, ул. Дзержинского, 1б

№ п/п	Наименование функционально-планировочного элемента	Норматив	Ссылка на норматив	Наличие элемента			Фактическое состояние	Выявленные нарушения и замечания	
				есть/нет	№ на плане	фото		Содержание	Значимо для инвалида (категория)
3.1.1	Контрольно-пропускное устройство (рамка, турникет)	в свету не менее 0,95 м, дополнительно предусмотреть боковой поход для инвалидов на креслах-колясках.	п. 6.1.9 СП 59.13330.2016	Есть			Оборудован дополнительный проход шириной 1,16 м.	Соответствует нормативу	К
3.1.2	Ширина пути движения от входной двери к КПУ. Минимальна ширина прохода	Минимальное пространство для разворота на 180° равное диаметру 1,4 м. Встречное движение на креслах-колясках 1,8 м.	п. 6.2.2 СП 59.13330.2016	Есть			Размеры прохода от входной двери до турникета 1,45 х 1,2 м	Соответствует нормативу.	К,О

3.1.3	Ширина пути движения в вестибюле.	Минимальное пространство для разворота на 180° равное диаметру 1,4 м. Встречное движение на креслах-колясках 1,8 м.	п. 6.2.1 СП 59.13330.2016	Есть			Проход между гардеробом и вахтовой стойкой 1,45 м	Соответствует нормативу	К
3.1.4	Скамейки (диваны) в местах отдыха	с опорой для спины и подлокотниками.	п. п. 4.14, 4.19 СП 138.13330.2012	Есть			Стулья в холле с опорой для спины и подлокотниками.	Соответствует нормативу	О,С
3.2	**Коридоры**								
3.2.1	Ширина основных коридоров.	При движении по коридору инвалиду на кресле-коляске следует обеспечить минимальное пространство: - для поворота на 90° - равное 1,2 х 1,2 м; - разворота на 180° - равное диаметру 1,4 м. В тупиковых коридорах необходимо обеспечить возможность разворота кресла-коляски на 180°.	п. 6.2.1 СП 59.13330.2016	Есть		 	Ширина коридоров здания: - 2,0 м, - 1,53 м;	Соответствует нормативу	К
3.3	**Запасной выход (эвакуационный выход)**								

3.3.1	Ширина дверного полотна.	Не менее 0,9 м	п. 6.2.4 СП 59.13330.2016	Есть			Ширина одной створки двери – 0,9 м, обеих створок – 1,2 м. Полотна дверей на путях эвакуации имеет окраску, контрастную со стеной.	Соответствует нормативу.	К
3.3.2	Порог двери.	Не выше 0, 014 м.	п. 6.1.5 СП 59.13330.2016	Есть			Порог высотой 0,13 м.	**Не соответствует нормативу**	К,О,С
3.3.3	Входная площадка. Лестница. Пандус.	Площадка перед дверью 2,2 х 2,2 м. Ширина проступи лестниц 0,35 – 0,4 м, высота подступенка 0,12-0,15 м. Уклон пандуса 1:20 (5%). При ограниченном участке 1:12 (8%) при длине марша не более 6,0 м.	п. 6.2.19-6.2.32 СП 59.13330.2016 п. 5.2.7 ГОСТ Р 51261-2017	Есть		 	Площадка перед дверью 2,5 м х 2,56 м; Лестница: Ширина - 1,2 м; Ширина проступи 0,29 м, высота подступенка разная от 0,14 м до 0,24 м; Лестница не продублирована пандусом	Соответствует нормативу **Не соответствует нормативу** **Не соответствует нормативу**	К,О,Г,У, С

Работа по адаптации объектов

№ п/п	Наименование функционально-планировочного элемента	Содержание	Виды работ
Запасной выход (эвакуационный выход)			
3.3.2	Порог двери.	Довести высоту порога двери до уровня не более 0,014 м.	Текущий ремонт
3.3.3	Лестница.	- Ступени лестниц должны быть ровными, без выступов и с шероховатой поверхностью. - Проступи ступеней должны быть горизонтальными шириной 0,3 м (допустимо от 0,35 до 0,4 м). Подступенки должны иметь высоту 0,15 м (допустимо от 0,12 до 0,15 м). Применение открытых ступеней (без подступенка) не допускается. Применение в пределах одного марша ступеней, различающихся по высоте и ширине, не допускается. - На проступях краевых ступеней лестничных маршей должны быть нанесены одна или несколько противоскользящих полос, контрастных с поверхностью ступени, как правило, желтого цвета, общей шириной 0,08-0,1 м. Расстояние между краем контрастной полосы и краем проступи ступени - от 0,03 до 0,04 м.	Капитальный ремонт. Организационные мероприятия.
ОБЩИЕ требования к зоне		Привести в соответствие установленным нормативам.	

II. Заключение по зоне:

Наименование структурно-функциональной зоны	Состояние доступности (к пункту 3.4 Акта обследования ОСИ)	Приложение		Рекомендации по адаптации (вид работы) к пункту 4.1 Акта обследования ОСИ
		№ на плане	фото	
Пути движения в здании (в т.ч. пути эвакуации)	**ДП-И (Г,У)** – зона доступна полностью для инвалидов с нарушением слуха, умственного развития. **ДЧ-И (О)** – зона доступна частично для инвалидов с нарушением опорно-двигательного аппарата. **ВНД (С,К)** – зона недоступна для инвалидов с нарушением зрения, для инвалидов на креслах-колясках.		 	Ремонт (текущий, капитальный). Организационные мероприятия.

Приложение 4(I)
к Акту обследования
объекта социальной инфраструктуры
к паспорту доступности
объекта социальной инфраструктуры
от «27» августа 2021 г.

I. Результаты обследования:
4. Зоны целевого назначения здания (целевого посещения объекта)
Вариант I – зона обслуживания инвалидов

ФГБОУ ВО ПГМУ им. академика Е.А. Вагнера Минздрава России. Помещения кафедры.

г. Пермь, ул. Дзержинского, 1б

№ п/п	Наименование функционально-планировочного элемента	Норматив	Ссылка на норматив	Наличие элемента			Фактическое состояние	Выявленные нарушения и замечания	
				есть/нет	№ на плане	фото		Содержание	Значимо для инвалида (категория)
4.1.	**Кабинетная форма обслуживания.** Кабинеты обследованы выборочно, размеры столов и стульев идентичны во всех кабинетах.								
Кабинет 11									
4.1.1	Ширина двери.	Не менее 0,9 м.	п. 6.2.4 СП 59.13330.2016	Есть			Ширина двери 0,89 м.	Соответствует нормативу	К

4.1.2	Высота порога.	Не более 0,014 м.	п. 6.2.4 СП 59.13330.2016	Есть			Порог 0,04 м.	**Не соответствует нормативу**	К,О,С
4.1.3	Ручка двери	- Имеют форму, позволяющую управлять ими одной рукой и не требующую применения больших усилий или значительных поворотов руки в запястье. - Окрашена в отличные от дверного полотна цвета.	п. 6.4.3, 6.4.1 СП 59.13330.2016	Есть Есть			Дверная ручка имеет круглую форму неудобную для открывания двери. Контраст в сочетании цвета ручки и двери обеспечен.	**Не соответствует нормативу** Соответствует нормативу	К,О,С,Г, У
4.1.4	Ширина прохода	- Не менее 1,2 м для поворота на 90°, - не менее 1,4 м для разворота на 180°.	п. 6.2.2 СП 59.13330.2016	Есть			Ширина прохода между столами 0,97 м (столы не закреплены к полу).	**Не соответствует нормативу**	К
4.1.5	Параметры стола.	Проем для ног поверхности места обслуживания - ширина и высота не менее 0,75 м; - глубина не менее 0,5 м.	п. 8.1.7 СП 59.13330.2016	Есть			Проем для ног поверхности места обслуживания - ширина 1,1 м, высота 0,73 м; - глубина 0,42 м. Высота стола 0,75 м.	**Не соответствует нормативу глубина заезда под стол кресла-коляски** Соответствует нормативу.	К, О, С

Кабинет 9. Компьютерный класс.									
4.1.6	Ширина двери.	Не менее 0,9 м.	п. 6.2.4 СП 59.13330.2016	Есть			Ширина двери 0,89 м.	Соответствует нормативу	К
4.1.7	Высота порога.	Не более 0,014 м.	п. 6.2.4 СП 59.13330.2016	Есть		Х	Порог 0,014 м.	Соответствует нормативу	К,О,С
4.1.8	Ширина пути движения в кабинете.	Не менее 0,9 м в кабинете с оборудованием. - не менее 1,2 м для поворота на 90°, - не менее 1,4 м для разворота на 180°.	п. 6.2.2, 6.2.4 СП 59.13330.2016	Есть			Ширина прохода 1,6 м. Столы не зафиксированы	Соответствует нормативу.	К
4.1.9	Параметры стола.	Проем для ног поверхности места обслуживания - ширина и высота не менее 0,75 м; - глубина не менее 0,5 м.	п. 8.1.7 СП 59.13330.2016	Есть			Проем для ног поверхности места обслуживания - ширина 1,1 м, высота 0,73 м; - глубина 0,42 м. Высота стола 0,75 м.	**Не соответствует нормативу глубина заезда под стол кресла-коляски.** Соответствует нормативу	К
4.2	**Зальная форма обслуживания.**								

Лекционный зал									
4.2.1	Ширина двери.	Не менее 0,9 м.	п. 6.2.4 СП 59.13330.2016	Есть			Ширина двери 0,89 м.	Соответствует нормативу	К
4.2.2	Высота порога.	Не более 0,014 м.	п. 6.2.4 СП 59.13330.2016	Есть			Порог 0,03 м.	**Не соответствует нормативу**	К,О,С
4.2.3	Ширина пути движения в кабинете.	Не менее 0,9 м в кабинете с оборудованием. - не менее 1,2 м для поворота на 90°, - не менее 1,4 м для разворота на 180°.	п. 6.2.2, 6.2.4 СП 59.13330.2016	Есть			Ширина проходов от 0,85 м. Стулья не зафиксированы	Соответствует нормативу	К
4.2.4	Место для инвалида с нарушением опорно-двигательного аппарата.	- Расположено рядом с проходом. - Место оборудовано специальными приспособлениями для фиксации положения тела (опора для спины, подлокотники).	п. п. 4.14, 4.19 СП 138.13330.2012	Нет			Место для инвалидов с нарушением опорно-двигательного аппарата не оборудовано.	**Не соответствует нормативу**	О

Информационные средства для инвалидов с поражением органов зрения и слуха. *Обучение студентов с тяжелыми поражениями органов зрения и слуха в ФГБОУ ВО ПГМУ не предусмотрено.*									
4.2.5	Информирующие таблички с использованием рельефных знаков и символов, а также рельефно-точечным шрифтом Брайля.	Размещаются рядом с дверью со стороны дверной ручки на высоте от 1,2 до 1,6 м.	п. 8.1.7 СП 59.13330.2016	Нет			Информация расположена на двери кабинетов. Информация не продублирована с использованием рельефных знаков и шрифтом Брайля.	**Не соответствует нормативу**	С
4.2.6	Система озвучивания – индукционная система.	Оборудование зоны дополнительного озвучивания.	п. 4.15 СП 138.13330.2012	Нет		Х	Кабинеты не оборудованы индукционной системой.	**Не соответствует нормативу**	Г
4.3.	**Прилавочная форма обслуживания.**								
4.3.1	Высота поверхности места обслуживания дежурного персонала.	Не более 0,80 - 0,85 м над уровнем пола.	п. 8.1.7 СП 59.13330.2016	Есть			Высота стойки гардероба 1,0 м.	**Не соответствует нормативу**	К
4.4	**Форма обслуживания с перемещением по маршруту. Нет.**								
4.5.	**Кабины индивидуального обслуживания. Нет.**								
4.6	**Менеджмент объекта по обеспечению доступности услуг.**								

4.6.1	Регламент или иной документ, определяющий порядок работы с инвалидами с нарушением опорно-двигательного аппарата, в том числе на креслах-колясках.	Наличие.	п.8. ст. 15 Федерального закона от 24.11.1995 N 181-ФЗ, Приказ министерства труда и социальной защиты РФ от 25.12.2012 г. № 627 (общие положения)	Нет	-	Х	Регламент или иной документ, определяющий порядок работы с инвалидами и другими маломобильными гражданами на объекте не принят.	**Не соответствует нормативу.**	К,О,С,Г, У
4.6.2	Услуги, предоставляемые с использованием русского жестового языка, допуском сурдопереводчика и тифлосурдопереводчика	Удельный вес данного типа услуг от общего количества предоставляемых услуг на объекте.	п. 12 Приказа Минобрнауки России от 09.11.2015 N 1309	Нет	-	Х	Услуги с использованием русского жестового языка, допуском сурдопереводчика и тифлосурдопереводчика на объекте не предоставляются.	**Не соответствует нормативу**	Г
4.6.3	Работники, прошедшие инструктирование или обучение по вопросам, связанным с обеспечением доступности для инвалидов объектов и услуг.	Доля данных работников от общего числа работников организации	п.8. ст. 15 Федерального закона от 24.11.1995 N 181-ФЗ, п. 12 Приказа Минобрнауки России от 09.11.2015 N 1309.	Нет	-	Х	Работники не проходили инструктирование по вопросам, связанным с обеспечением доступности для инвалидов объектов и услуг.	**Не соответствует нормативу**	К,О,Г,С, У

4.6.4	Услуги, предоставляемые инвалидам с сопровождением.	Удельный вес данных услуг от общего количества предоставляемых услуг на данном объекте в сфере образования	п.8. ст. 15 Федерального закона от 24.11.1995 N 181-ФЗ, п. 12 Приказа Минобрнауки России от 09.11.2015 N 1309.	Нет	-	X	Сопровождение лиц с ограниченными возможностями здоровья не организовано.	**Не соответствует нормативу**	К,О,Г,С, У
4.6.5	Услуга по сопровождению инвалидов, имеющих стойкие расстройства функции зрения и самостоятельного передвижения, и оказание им помощи на объекте	Наличие.	п. 4. ст. 15 Федерального закона от 24.11.1995 N 181-ФЗ, п. 3 Приказа Минобрнауки России от 09.11.2015 N 1309.	Нет	-	X	Услуга по сопровождению инвалидов, имеющих стойкие расстройства функции зрения и самостоятельного передвижения, не предоставляется.	**Не соответствует нормативу.**	К,О,С,Г, У
4.6.6	Допуск на объект, в котором предоставляются услуги, собаки-проводника	Обеспечение допуска.	П. 3 Приказа Минобрнауки России от 09.11.2015 N 1309.	Нет	-	X	Допуск на объект, в котором предоставляются услуги, собаки-проводника не организован.	**Не соответствует нормативу.**	С
4.6.7	Сменные кресла-коляски	Наличие	п. 11 Приказа Минобрнауки России от 09.11.2015 N 1309	Нет	-	X	Сменная кресло-коляска отсутствует.	**Не соответствует нормативу.**	К

Работа по адаптации объектов

№ п/п	Наименование функционально-планировочного элемента	Содержание	Виды работ
4.1	Кабинетная форма обслуживания.	- Довести высоту порогов в кабинетах до уровня не более 0,014 м. - Оборудовать двери ручками, имеющими форму, позволяющую управлять ими одной рукой и не требующие применения больших усилий или значительных поворотов руки в запястье (рычажного типа, С- или П-образной формы). - Рекомендуем в параметрах стола довести глубину не менее 0,5 м.	Текущий ремонт. Организационные мероприятия.
4.2.	Зальная форма обслуживания.	- Довести высоту порога до уровня не более 0,014 м. - Обеспечить ширину проходов в зале не менее 0,9 м, не менее 1,2 м для поворота на 90°, не менее 1,4 м для разворота на 180°. - Рекомендуем организовать место для инвалида с поражением опорно-двигательного аппарата (стулья с опорой для спины и подлокотниками). - Оборудовать места для людей с нарушением слуха портативной системой усиления звука (при отсутствия индивидуального средства реабилитации).	Текущий ремонт. Организационные мероприятия.
4.3	Прилавочная форма обслуживания.	Обеспечить высоту поверхности места обслуживания дежурного персонала не более 0,80 - 0,85 м над уровнем пола.	Текущий ремонт.
4.6	Менеджмент объекта по обеспечению доступности услуг.	Разработать и утвердить регламент или иной документ, определяющий порядок работы с инвалидами и другими маломобильными гражданами на объекте. Организовать и провести инструктирование или обучение сотрудников по вопросам, связанным с обеспечением доступности для инвалидов объектов и услуг. Вести периодичность проведения инструктажа в журнале. Дополнить должностную инструкцию сотрудников соответствующим положением. Определить должностное лицо, ответственное за работу в данном направлении.	Организационные мероприятия.
Общие требования к зоне		Привести в соответствие установленным нормативам.	

II. Заключение по зоне:

Наименование структурно-функциональной зоны	Состояние доступности (к пункту 3.4 Акта обследования ОСИ)	Приложение		Рекомендации по адаптации (вид работы) к пункту 4.1 Акта обследования ОСИ
		№ на плане	фото	
Зоны целевого назначения здания (целевого посещения объекта).	**ДП-И (У)** – зона доступна полностью для инвалидов с умственными нарушениями. **ДЧ-И (Г,О)** – зона доступна частично для инвалидов с нарушением органов слуха, для инвалидов с нарушением опорно-двигательного аппарата. **ВНД (К,С)** – зона временно недоступна для инвалидов на креслах-колясках, инвалидов с нарушением органов зрения.		 	Текущий ремонт. Организационное решение. Использование технических средств реабилитации.

Приложение 6
к Акту обследования
объекта социальной инфраструктуры
к паспорту доступности
объекта социальной инфраструктуры
от "27" июля 2021 г.

I. Результаты обследования:
6. Системы информации на объекте

ФГБОУ ВО ПГМУ им. академика Е.А. Вагнера Минздрава России. Помещения кафедры.

г. Пермь, ул. Дзержинского, 1б

№ п/п	Наименование функционально-планировочного элемента	Норматив	Ссылка на норматив	Наличие элемента			Фактическое состояние	Выявленные нарушения и замечания	
				есть/нет	№ на плане	фото		Содержание	Значимо для инвалида (категория)
6.1.	**Визуальные, акустические, тактильные средства информации.** *В данном приложении представлено общее состояние информационной доступности для инвалидов.* *Описание отдельных элементов информационной доступности есть в других приложениях.*								
6.1.1	Возможность получения заблаговременной информации о доступности объекта и режиме его функционирования (по интернету, по телефону), порядке обслуживания инвалидов.	Наличие.	п. 4.3.3. СП 136.13330.2012 ГОСТ Р 52872-2019	Есть	-		На сайте https://www.psma.ru – есть информация о предоставлении услуг для поступающих с ОВЗ, доступность корпусов. Версия для слабовидящих (выбор формата и размера шрифта) отсутствует	Соответствует нормативу **Не соответствует нормативу**	К,О,С,Г,У

6.1.2	Визуальная, звуковая и тактильная информация с указанием направления движения и мест получения услуги.	Наличие.	п. 6.5.2, 6.5.3 СП 59.13330.2016	Есть Нет	-	  	На объекте имеется визуальная информация: - таблички с названием помещений. - информационные стенды, расписание, - план эвакуации. Комплексная информация (визуальная, тактильная и звуковая), схема движения по зданию с указанием доступных мест общего пользования и мест получения услуги маломобильными группами населения отсутствует.	Соответствует нормативу. **Не соответствует нормативу.**	К,О,С

6.1.3	Информационные стенды. Информирующие обозначения помещений	- Визуальная информация должна располагаться на высоте не менее 1,5 м и не более 4,5 м от уровня пола. - Дублируются рельефными знаками, шрифтом Брайля. - Размещаются рядом с дверью со стороны дверной ручки на высоте от 1,2 до 1,6 м.	п. 6.5.9, 6.5.4. СП 59.13330.2016	Есть		  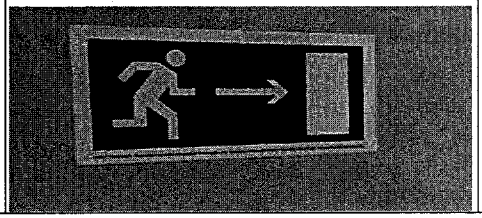	Информационные стенды в коридорах здания размещены на нормативной высоте. Названия и номера помещений не являются плоско-выпуклыми. Таблички с наименованием помещений размещены на двери кабинетов.	Соответствует нормативу. **Не соответствует нормативу** **Не соответствует нормативу**	С

Работа по адаптации объектов

№ п/п	Наименование функционально-планировочного элемента	Содержание	Виды работ
6.1.1	На сайте https://www.psma.ru	Сделать версию для слабовидящих (выбор формата и размера шрифта)	Организационные мероприятия
6.1.3	Информирующие обозначения помещений.	- Рекомендуем разместить информирующие обозначения помещений рядом с дверью кабинетов со стороны дверной ручки на высоте от 1,2 до 1,6 м. - Организовать помощь со стороны персонала инвалидам с поражением органов зрения.	Организационные мероприятия.
ОБЩИЕ требования к зоне		Привести в соответствие установленным нормативам.	

II. Заключение по зоне:

Наименование структурно-функциональной зоны	Состояние доступности (к пункту 3.4 Акта обследования ОСИ)	Приложение		Рекомендации по адаптации (вид работы) к пункту 4.1 Акта обследования ОСИ
		№ на плане	фото	
Система средств информации.	**ДЧ-И (К,О,Г,У)** – доступно частично для инвалидов на креслах-колясках, с нарушением опорно-двигательного аппарата, для инвалидов с нарушением умственного развития, с нарушением слуха. **ВНД (С)** – зона недоступна для инвалидов с нарушением зрения.	-	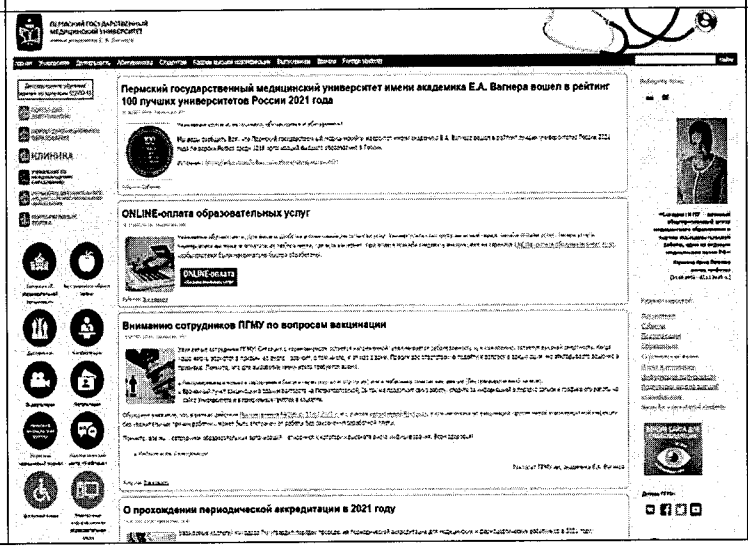	Организационные мероприятия.

Приложение 5
к Акту обследования
объекта социальной инфраструктуры
к паспорту доступности
объекта социальной инфраструктуры
от «27» июля 2021 г.

I. Результаты обследования:
5. Санитарно-бытовые помещения

ФГБОУ ВО ПГМУ им. академика Е.А. Вагнера Минздрава России. Помещения кафедры.

г. Пермь, ул. Дзержинского, 1б

№ п/п	Наименование функционально-планировочного элемента	Норматив	Ссылка на норматив	Наличие элемента			Фактическое состояние	Выявленные нарушения и замечания	
				есть/нет	№ на плане	фото		Содержание	Значимо для инвалида (категория)
5.1	Санитарно-бытовые помещения для инвалидов.	Наличие.	п. 6.3.1 СП 59.13330.2016	Есть		Х	Санитарно-бытовое помещение для инвалидов не оборудовано.	**Не соответствует нормативу.**	К,О,С
5.1.1	Ширина двери в санитарно-гигиеническое помещение.	Не менее 0,8 м.	п. 7.1.6 СП 59.13330.2016	Есть			Ширина двери 0,57 м.	**Не соответствует нормативу**	К
5.1.2	Порог двери.	Не более 0,014 м.	п. 6.2.4 СП 59.13330.2016	Есть			Порог 0,04 м.	**Не соответствует нормативу**	К,О,С

5.1.3	Ширина прохода в комнате с раковиной	не менее 1,2 м в помещении с оборудованием.	п. 6.2.1 СП 59.13330.2016	Есть			Размеры помещения: - глубина 1,7 м, - ширина 1,57 м.	**Не соответствует нормативу**	К
5.1.4	Высота раковины	не более 0,8 м от уровня пола.	п. 8.10 СП 136.13330.2012	Есть			Высота раковины 0,81 м.	Соответствует нормативу	К
5.1.5	Поручни для опоры инвалидов при пользовании умывальниками.	Высота расположения 0,75 – 0,8 м.	п. 5.2.8.9 ГОСТ 51261-2017	Есть			Поручни не оборудованы.	**Не соответствует нормативу**	К,О
5.1.6	Свободное пространство под умывальником для подножки и коленей инвалида на кресле-коляске.	Глубиной не менее 0,5 м.	п. 8.1.7 СП 59. 13330.2016	Есть			Свободное пространство под раковиной отсутствует (раковина оборудована постаментом).	**Не соответствует нормативу**	К
5.1.7	Краны.	С рычажной рукояткой и термостатом	п. 6.3.9 СП 59. 13330.2016	Есть			Оборудованы кран с рычажной рукояткой регулировки воды.	Соответствует нормативу	К,О,С
5.1.11	Диаметр для разворота кресла-коляски у унитаза	не менее 1,4 м.	п. 6.3.3 СП 59.13330.2016	Нет			Место для разворота кресла-коляски у унитаза не обеспечено.	**Не соответствует нормативу**	К
5.1.12	Пространство рядом с унитазом в кабине сбоку от унитаза. Высота унитаза.	- шириной не менее 0,8 м для размещения кресла-коляски; - высота унитаза 0,45 - 0,5 м	п. 6.3.3 СП 59.13330.2016	Нет			Размеры пространства у унитаза: - слева 1,4 м, - справа 0,31 м. Высота унитаза 0,4 м.	**Не соответствует нормативу**	К

5.1.13	Поручни у унитаза	горизонтальные поручни у унитаза на высоте 0,65 и 0,85 м (один или оба поручня оборудуется откидным).	п. 6.3.3 СП 59.13330.2016 п. 5.2.8 ГОСТ Р 51261-2017	Нет			Унитаз поручнями не оборудован.	**Не соответствует нормативу**	К,О
5.1.14	Система тревожной сигнализации (или системой двухсторонней громкоговорящей связи с дежурным персоналом	на высоте не более 1,1 м и не менее 0,85 м.	п. 6.3.6, 6.4.2 СП 59.13330.2016	Нет		Х	Система тревожной сигнализации отсутствует.	**Не соответствует нормативу**	К,О,С
5.1.15	Крючки для одежды, костылей и других принадлежностей.	Высота расположения от 0,85 до 1,1м от уровня пола.	п. 6.4.2 СП 59.13330.2016	Нет		Х	Крючки отсутствуют.	**Не соответствует нормативу**	К
5.1.16	Информирующие таблички помещений с использованием рельефных знаков и символов, а также рельефно-точечным шрифтом Брайля.	Размещаются рядом с дверью со стороны дверной ручки на высоте от 1,2 до 1,6 м и на расстоянии 0,1-0,5 м от края двери	п. 6.3.6 СП 59.13330.2016	Нет			Информационная табличка, расположена на двери, не продублирована рельефно и шрифтом Брайля	**Не соответствует нормативу**	К
5.1.17	Ручка двери	имеют форму, позволяющую управлять ими одной рукой и не требующую применения больших усилий или значительных поворотов руки в запястье.	п. 6.4.3, 6.4.1 СП 59.13330.2016	Есть			Ручка двери удобной формы (нажимного действия).	Соответствует нормативу	К,О,С,Г,У

Рекомендации по адаптации основных структурных элементов объекта

№ п/п	Наименование функционально-планировочного элемента	Содержание	Виды работ
5.1	Санитарно-бытовое помещение.	Рекомендуем оборудовать санитарно-бытовое помещение в соответствие нормативам СП 59.13330.2016 «Доступность зданий и сооружений для маломобильных групп населения» - универсальную кабину или доступную кабину в общественной уборной. Доступная кабина в общественной уборной должна иметь размеры не менее: ширина - 1,65 м, глубина - 2,2 м, ширина двери - 0,9 м, порог не выше 0,014м. Размеры универсальной кабины в плане, м, не менее: ширина - 2,2, глубина - 2,25. В кабине сбоку от унитаза следует предусматривать пространство рядом с унитазом шириной не менее 0,8 м для размещения кресла-коляски, а также крючки для одежды, костылей и других принадлежностей на высоте от 0,85 до 1,1 м. В кабине должно быть свободное пространство диаметром 1,4 м для разворота кресла-коляски. Следует применять унитазы, имеющие опору для спины, высоту - 0,45 - 0,5 м. С обеих сторон унитаза устанавливаются поручни, желательно оба откидные, возможен вариант установки одного поручня стационарно. Высота установки поручней: при двух уровнях на высоте 0,65 и 0,85 м, при одноуровневых поручнях высота установки 0,8 м, расстояние между поручнями 0,6 м. Также поручни устанавливаются у раковины (с обеих сторон или вокруг раковины) на высоте 0,8 м, при этом должен быть обеспечен проем под раковиной для заезда кресла-коляски (высота 0,75 м). Нижний край электрополотенца и держателя туалетной бумаги должны быть на высоте от 0,85 до 1,1 м от пола. У дверей блоков санитарно-бытовых помещений, следует предусматривать со стороны ручки информационные таблички помещений (выполненные рельефно-графическим и рельефно-точечным способом), расположенные на высоте от 1,2 до 1,6 м от уровня пола и на расстоянии 0,1 - 0,5 м от края двери. Доступные и универсальные кабины должны быть оборудованы системой тревожной сигнализации или системой двухсторонней громкоговорящей связи. Двери доступных и универсальных кабин следует предусматривать возможность открывания наружи. При технической невозможности соблюдения размеров кабины по нормативам, рекомендуем адаптировать данный санузел в соответствии с п. 6.3.6 СП 59.13330.2020 размером не менее 1,5 х 1,5 м при сохранении свободной зоны сбоку от унитаза не менее 0,75 м, также кабина должна быть оборудована настенными поручнями.	Ремонт капитальный. Организационные мероприятия.
Общие требования к зоне		Привести в соответствие нормативным требованиям.	

II. Заключение по зоне:

Наименование структурно-функциональной зоны	Состояние доступности (к пункту 3.4 Акта обследования ОСИ)	Приложение		Рекомендации по адаптации (вид работы) к пункту 4.1 Акта обследования ОСИ
		№ на плане	фото	
Санитарно-бытовые помещения.	**ДП-И (Г,У) –** функциональная зона полностью доступна для инвалидов с нарушением слуха, умственного развития. **ВНД (К,О,С) –** функциональная зона недоступна для инвалидов на креслах-колясках, инвалидов с нарушением опорно-двигательного аппарата, инвалидов с нарушением органов зрения.	-	 	Ремонт капитальный. Организационные мероприятия.